

오륙도페이

가맹점포탈 매뉴얼

2020. 01.21

KOPA

목차

1. 개요

2. 로그인

2-1 접속경로

2-2 회원가입

3. 가맹정보 연동

4. 메인

5. 매장 리스트

6. 거래내역

7. 통계

1. 개요

오륙도페이 가맹점 포탈은 오륙도페이 가맹점주님을 위한 관리자 사이트입니다.

매장에서 오륙도페이로 결제한 거래 내역/매출 통계를 확인할 수 있으며,

향후 혜택 가맹점 서비스 오픈 시 점주님은 앱에 전시되는 매장 정보를 직접 업데이트할 수 있습니다.

2. 로그인

2.1 접속 경로

오륙도페이 부산남구지역화폐 가맹점포탈 로그인 화면. 아이디를 입력해주세요. 비밀번호를 입력해주세요. 아이디 저장 (체크) 로그인 버튼. 아이디 찾기 | 비밀번호 찾기 | 회원가입 링크.

오륙도페이
부산남구지역화폐 가맹점포탈

로그인

아이디를 입력해주세요.

비밀번호를 입력해주세요.

☒ 아이디 저장

로그인

아이디 찾기 | 비밀번호 찾기 | 회원가입

<https://bsnamgu.merchant-portal.co.kr/>

위 경로를 통해 사이트에 접속해 주세요.(PC 로도 이용은 가능하나, 모바일에 최적화되어 있습니다.)

2.2 회원가입

<

회원가입

사장님 안녕하세요!

부산남구지역화폐 가맹점 포탈에서 사용하실 아이디/비밀번호를 설정해주세요.

아이디

아이디를 입력해주세요.

비밀번호

비밀번호를 입력해주세요.

* 영문&숫자&특수문자(!,@,#,\$,%,&,*')를 조합한 8~12자로 설정해 주세요

비밀번호 확인

비밀번호를 입력해주세요.

☒ 약관 전체 동의

☒ [필수] 서비스 이용약관 >

☒ [필수] 개인정보 처리방침 >

☒ [필수] 개인정보 수집 및 이용 동의 >

☒ [선택] 마케팅 정보 수신 동의 >

본인인증

1. 가맹점 포탈에서 사용하실 아이디/비밀번호를 입력하고, 약관에 동의한 뒤 [본인인증]을 진행해 주세요.

◆ 유의사항

향후 가맹 여부 확인을 위해 반드시 사업자등록증에 명시된 대표자 명의로 본인인증을 받아야 합니다.

공동 대표자도 가입-이용 가능하나, 하나의 사업자번호는 한 명의 대표자에게만 연동 가능합니다.

2. 본인인증 성공 시 가입이 완료됩니다.

가맹 여부 확인을 위해 [가맹 정보 연동]을 진행해 주세요.

3. 가맹 정보 연동

가맹점 포탈에서 매장을 관리하기 위해 포탈 운영자의 승인을 받는 단계입니다.

사업자 번호 기준으로 전체 매장 정보를 연동할 수 있습니다.

<

가맹 정보 연동

1

사업자 번호

조회

매장 조회 결과



1234567
정우식당
일반음식점



1234567
카페르씨엘
일반음식점



410126865692601
흥부 보쌈 부대찌개
일반음식점



한 매장이 중복으로 조회되나요?

사업자 등록증

*사장님 명의의 사업장이 아닌 경우, 승인이 거절될 수 있습니다.

2

업로드



공동 대표 사장님이신가요?

3

승인요청

1. 사업자 번호 입력 후 [조회] 버튼을 눌러 매장 정보를 조회해 주세요.

오륙도페이 사용 가능한 매장인 경우, 하단에 매장 정보가 나타납니다.

2. 조회하신 사업자 번호를 확인할 수 있는 사업자 등록증을 업로드해 주세요.

- 5 -

3. [승인 요청] 버튼을 눌러 요청을 완료해 주세요.

관리자 확인 후 SMS로 승인 결과를 안내해 드립니다.

4. 메인

오륙도페이

☰

안녕하세요!
오늘도 함께해 주셔서
고맙습니다.

1



어제 하루 동안 우리 매장에서는
총 130,800원의 매출이 일어났습니다.

2

4월 2일 시간대별 매출



새벽 (00~06시) 0원
아침 (06~11시) 0원
점심 (11~14시) 0원
오후 (14~17시) 18,000원
저녁 (17~24시) 0원

3

4월 누적 합계

총 매출 18000원

4

통계 더 보기

수 있습니다.

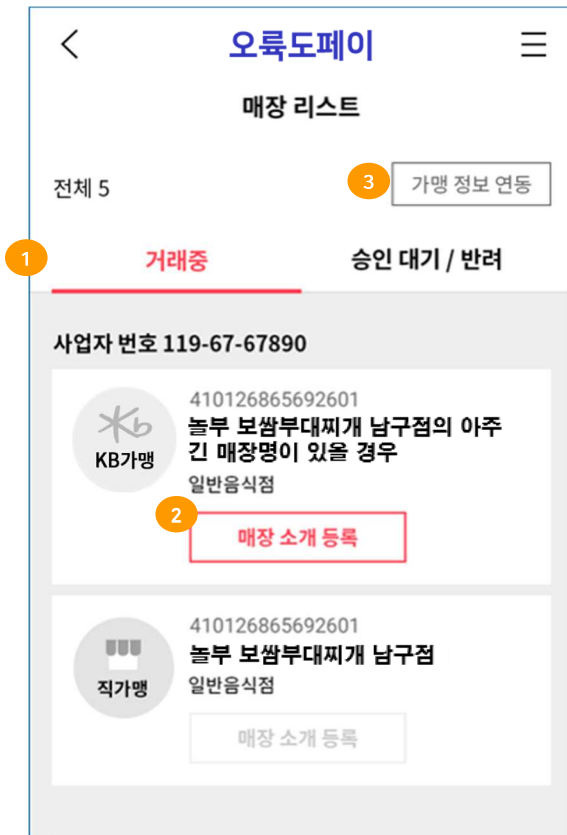
계는 '통계' 메뉴에서 확인 가능합니다.

3 이번 달 누적 매출 합계입니다. (1 일~어제)

4 통계 메뉴로 이동해 일별/주별/월별/연도별 다양한 매출 통계를 확인해 보세요.

5 매장 리스트

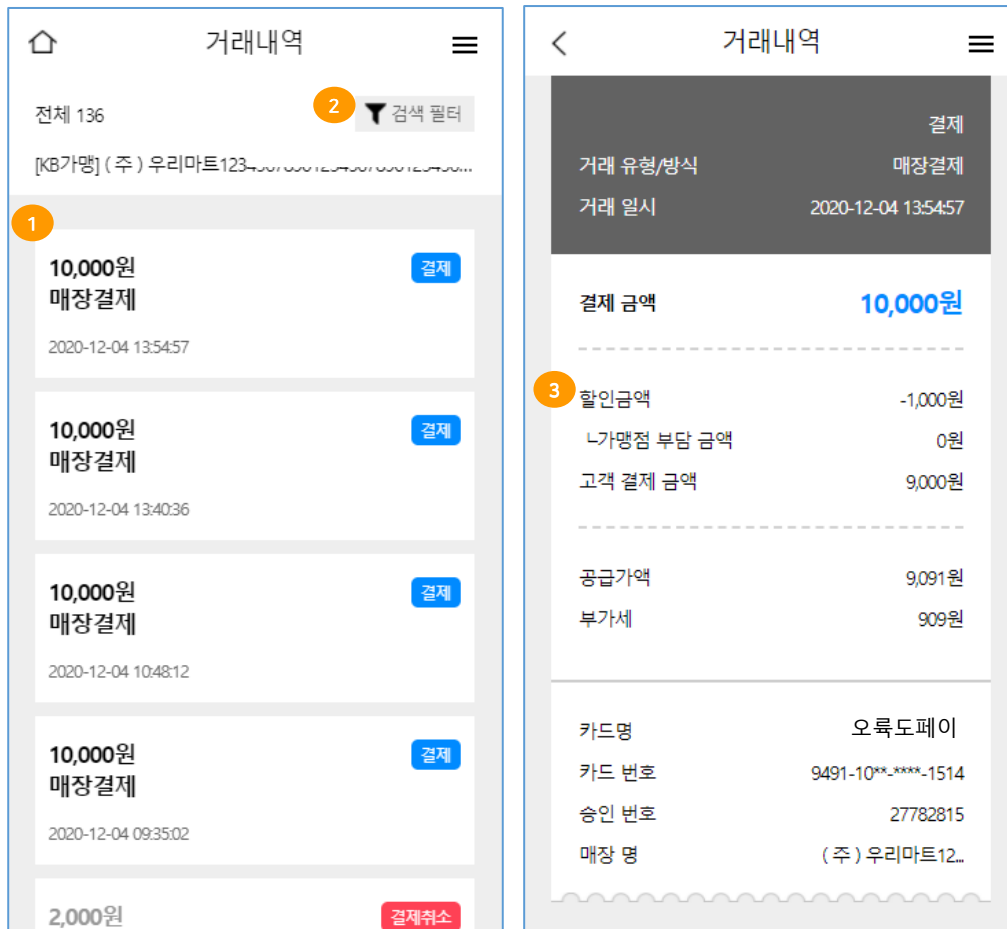
거래 중인 매장을 조회하고, 가맹 정보 연동 요청한 매장의 승인 상태를 확인하는 메뉴입니다.



1. 거래 중인 매장 정보, 승인 대기/반려된 매장 정보를 확인할 수 있습니다.
2. 혜택 가맹점에 한해 이용할 수 있는 기능입니다. (혜택 가맹점 서비스 오픈 준비 중)
[매장 소개 등록] 메뉴를 통해 앱에 전시되는 매장 정보를 직접 업데이트할 수 있습니다.
버튼이 비활성화되어 있는 경우 거래 상태가 정상이 아니거나 관리자가 최초 정보를 미등록한 경우입니다.
3. 사업자 번호가 여러 개인 경우 [3. 가맹 정보 연동]에서 했던 것과 같이 사업자 번호 조회-사업자 등록증 업로드를 통하여 가맹 정보 연동을 추가 진행해 주세요.

6 거래내역

매장에서 오륙도페이로 결제된 실시간 거래 내역을 볼 수 있습니다.



1. 실시간 결제/결제 취소 내역입니다.
2. 검색(필터) 기능을 이용해 매장별, 거래 유형별(결제/결제취소), 기간별 조회가 가능합니다.
3. 할인이 적용된 거래인 경우, 계약 관계에 따라 가맹점에서 부담할 할인 금액을 확인할 수 있습니다.

7 통계

매출 및 입금금액을 확인해 보세요.



입금 요약		상세 >
5/18 (수)	예상	확인중
5/17 (화)	예상	확인중
5/16 (월)		확인중

1. 당일 매출액

통계 리포트 발행 후에는 결제 취소 건에 대해서 소급 적용되지 않으며, 만약 결제 다음 날 취소가 발생한 경우 취소한 날의 매출이 마이너스 됩니다.

2. 7일간 매출 그래프

3. 채널별 매출 요약

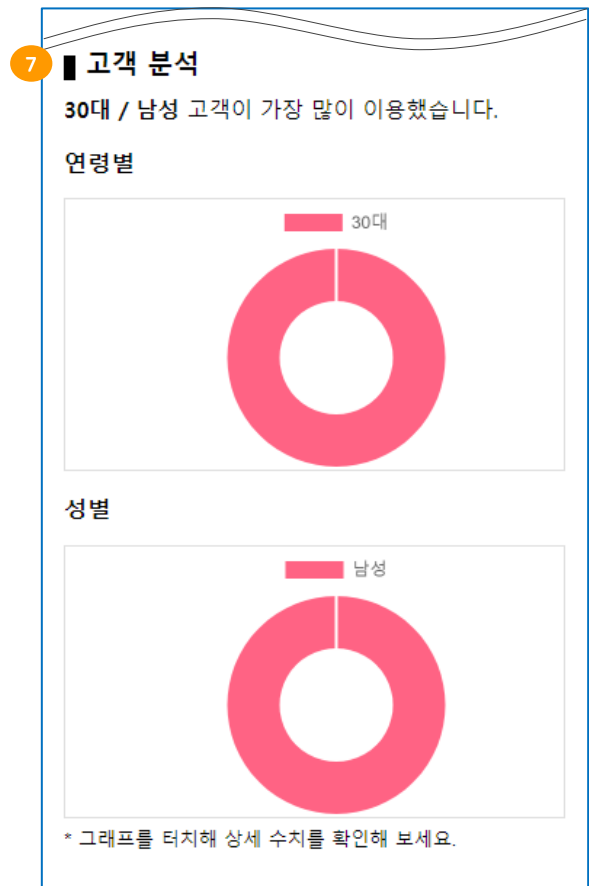
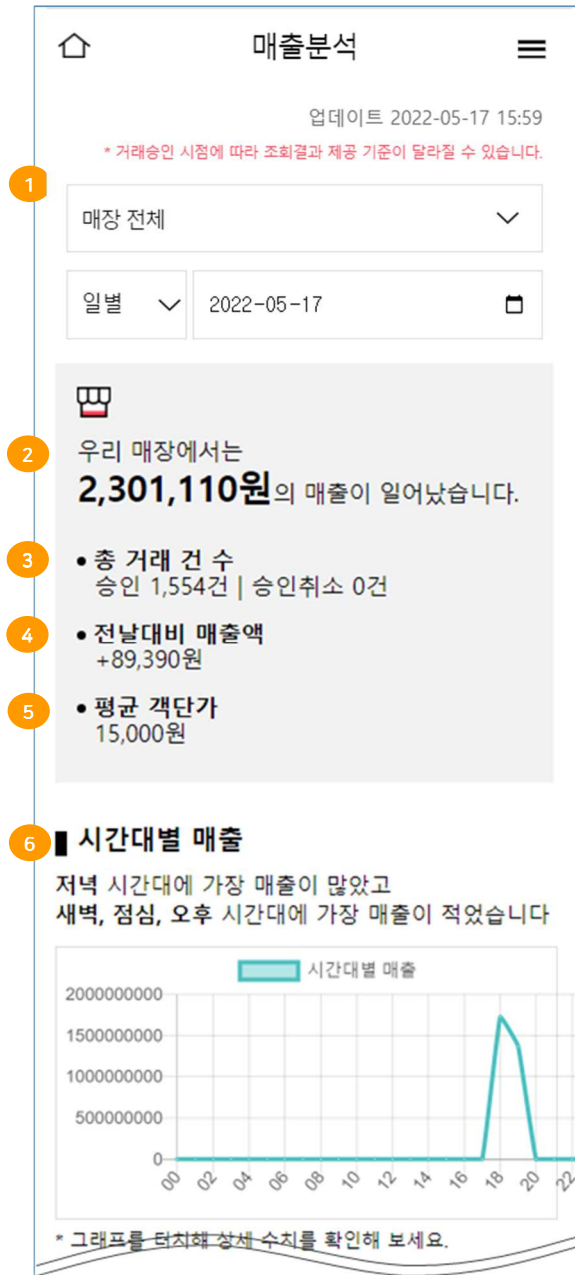
배달, 포장, 매장, QR 결제된 매출금액을 표시합니다.

4. 입금 요약

입금될 금액을 확인할 수 있습니다.

7.1 매출분석

거래 내역 기반의 일별/주별/월별/연도별 매출 통계를 확인해 보세요.



1. 조회 기준을 선택해 주세요.

매장이 여러 개인 경우 전체 or 매장별 매출 통계 확인이 가능합니다.

조회 기간 단위에 따라 아래 그래프가 추가 노출됩니다.

- 일별: 시간대별 매출
- 주별: 요일별 매출
- 월별: 월간 매출 추이
- 연도별: 연간 매출 추이

2. 조회 기간 내 전체 매출액

통계 리포트 발행 후에는 결제 취소 건에 대해서 소급 적용되지 않으며, 만약 결제 다음 날 취소가 발생한 경우 취소한 날의 매출이 마이너스됩니다.

3. 조회 기간 내 총 거래 건 수

4. 매출액 비교

어제와 비교해 오늘 얼마만큼의 매출액이 증가/감소했는지 확인할 수 있습니다.

[1]에서 기간 단위를 바꾼 경우, 전주 대비/전월 대비/전년 대비 매출액 및 일 평균 금액으로 비교해 볼 수 있습니다.

5. 평균 객단가

한 번의 결제를 통해 평균 얼마의 금액을 결제하는지 확인해 보세요.

6. 시간대별 매출 그래프

7. 고객 분석 그래프

카드 사용 고객의 회원 정보를 통해 고객의 인구통계학적 특성을 파악할 수 있습니다.

7.2 매출·입금 상세

매출·입금 상세

업데이트 2022-05-17 15:59

* 거래승인 시점에 따라 조회결과와 제공 기준이 달라질 수 있습니다.

매장 전체

전체 2022-05-17 ~ 2022-05-17

매출 입금

다운로드

총 매출 **272,220 원**

총 승인 건수 **10 건**

총 승인 취소 건수 **2 건**

일자	승인건수	승인 취소 건수
2022-05-17	10	2

매출·입금 상세

업데이트 2022-05-17 15:59

* 거래승인 시점에 따라 조회결과와 제공 기준이 달라질 수 있습니다.

매장 전체

기간 2022-05-17 ~ 2022-05-17

매출 **입금**

다운로드

총 입금 **0 원**

일자	입금
2022-05-17	예상 확인중

1. 조회 기준을 선택해 주세요.

매장이 여러 개인 경우 전체 or 매장 별 매출 통계 확인이 가능합니다.

배달, 포장, 매장, QR 매출을 구분해서 확인이 가능합니다.

2. 조회된 결과를 엑셀파일로 다운로드가 가능합니다.

3. 조회 조건에 따른 총 매출, 총승인건수, 총승인취소 건수 확인이 가능합니다.

4. 조회 조건에 따른 일자 별 승인건수, 승인취소건수, 매출, 평균 객단가를 확인이 가능합니다.

5. 조회 조건에 따른 총 입금 확인이 가능합니다.

6. 조회 조건에 따른 일자 별, 입금 확인이 가능합니다.

